



ИЗМЕНЕНИЕ ПОТРЕБИТЕЛЬСКИХ ЦЕН НА ТОВАРЫ И УСЛУГИ В 2021 ГОДУ

ДЕКАБРЬ 2021г. В % К ДЕКАБРЮ 2020г.



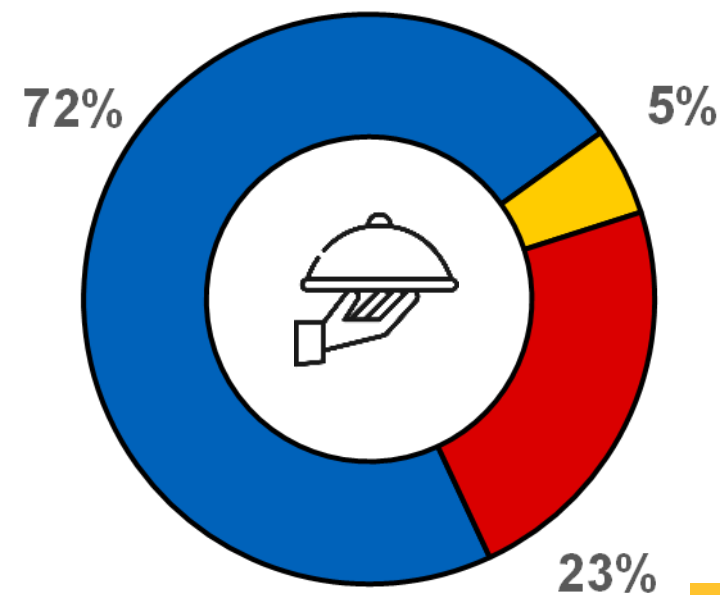
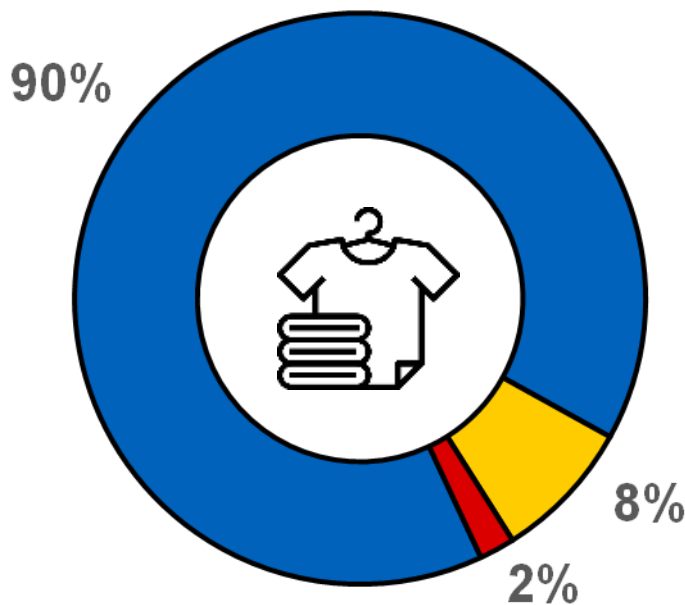
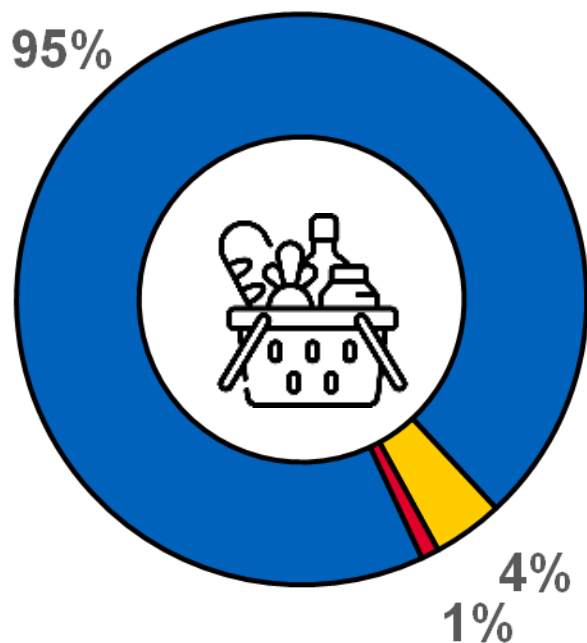
ПРОДОВОЛЬСТВЕННЫЕ
ТОВАРЫ



НЕПРОДОВОЛЬСТВЕННЫЕ
ТОВАРЫ



УСЛУГИ



ПОВЫШЕНИЕ ЦЕНЫ



СНИЖЕНИЕ ЦЕНЫ



БЕЗ ИЗМЕНЕНИЯ

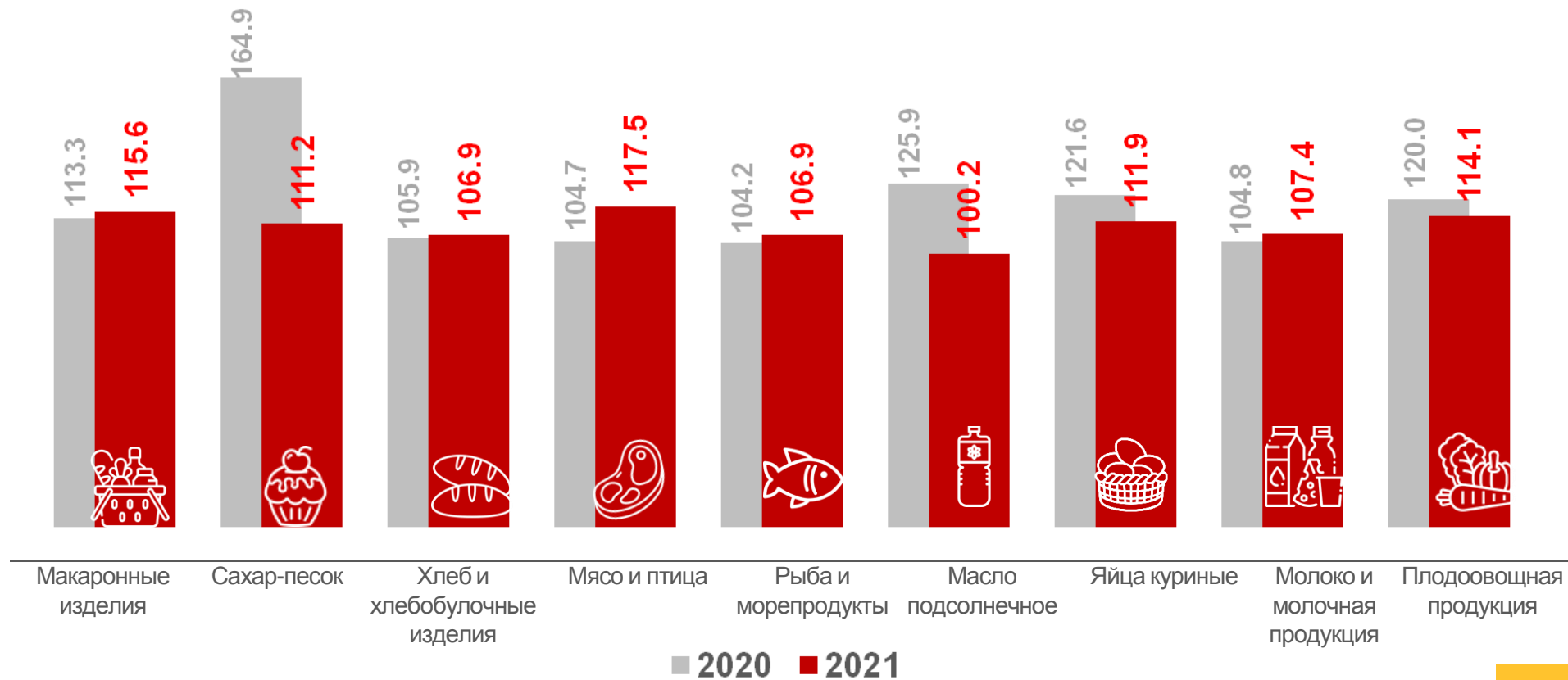




ИНДЕКСЫ ПОТРЕБИТЕЛЬСКИХ ЦЕН НА ПРОДУКТЫ ПИТАНИЯ

ДЕКАБРЬ В % К ДЕКАБРЮ ПРЕДЫДУЩЕГО ГОДА

	2020	2021
Сахар-песок 	164,9	111,2
Мясо и птица 	104,7	117,5
Яйца куриные 	121,5	111,9
Фруктоовощная продукция 	120,0	114,1





ИНДЕКСЫ ПОТРЕБИТЕЛЬСКИХ ЦЕН НА НЕПРОДОВОЛЬСТВЕННЫЕ ТОВАРЫ

ДЕКАБРЬ В % К ДЕКАБРЮ ПРЕДЫДУЩЕГО ГОДА

2020 2021

Бензин автомобильный



102,2 109,2

Строительные материалы



107,5 119,7

Медикаменты



112,1 108,6

Табачные изделия

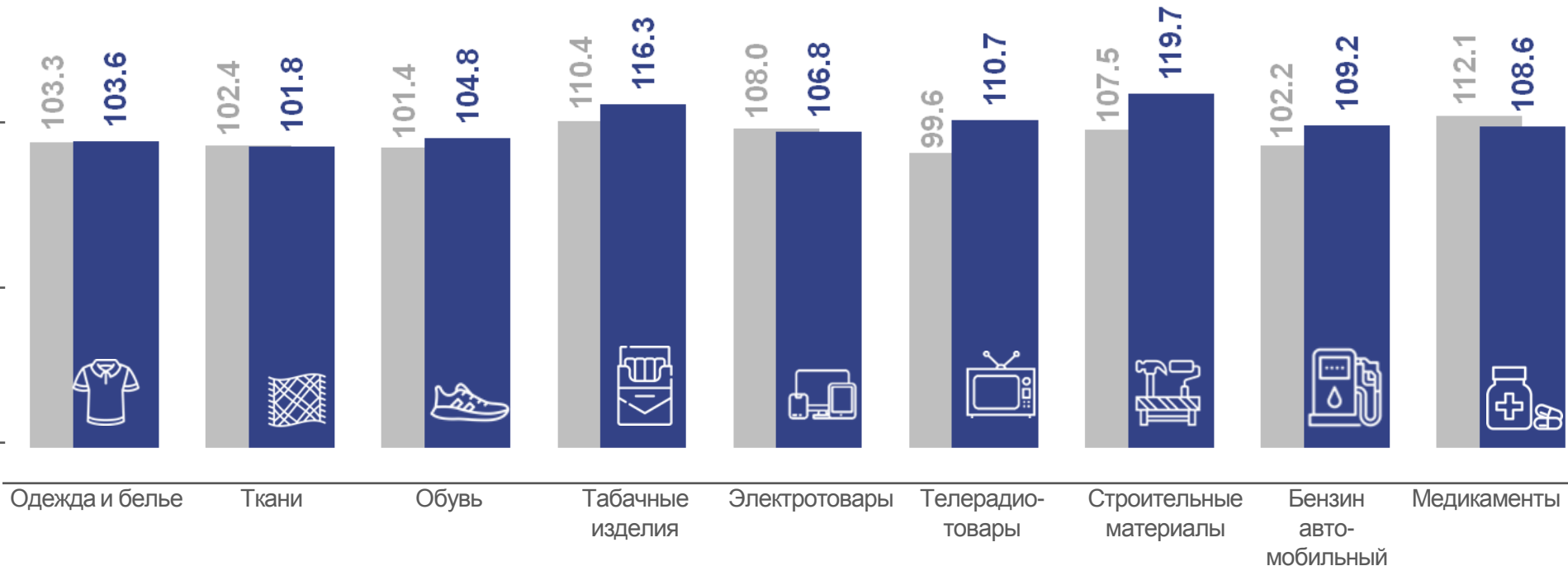


110,4 116,3

Телерадиотовары



99,6 110,7



■ 2020 ■ 2021





ИНДЕКСЫ ПОТРЕБИТЕЛЬСКИХ ЦЕН И ТАРИФОВ НА УСЛУГИ

ДЕКАБРЬ В % К ДЕКАБРЮ ПРЕДЫДУЩЕГО ГОДА

2020

2021

Жилищно-коммунальные услуги



102,1

103,2

102.1

103.2

Медицинские услуги



104,5

106,2

104.5

106.2

Услуги пассажирского транспорта



100,6

109,7

100.6

109.7

Услуги дошкольного воспитания



100,9

109,9

100.9

109.9

Услуги зарубежного туризма



98,4

104,1

100.5

108.4

98.4

104.1

100.0

106.3

99.7

105.3

Жилищно-коммунальные

Медицинские

Пассажирского транспорта

Организаций культуры

Дошкольного воспитания

Образования

Зарубежного туризма

Физической культуры и спорта

Страхования

■ 2020 ■ 2021

